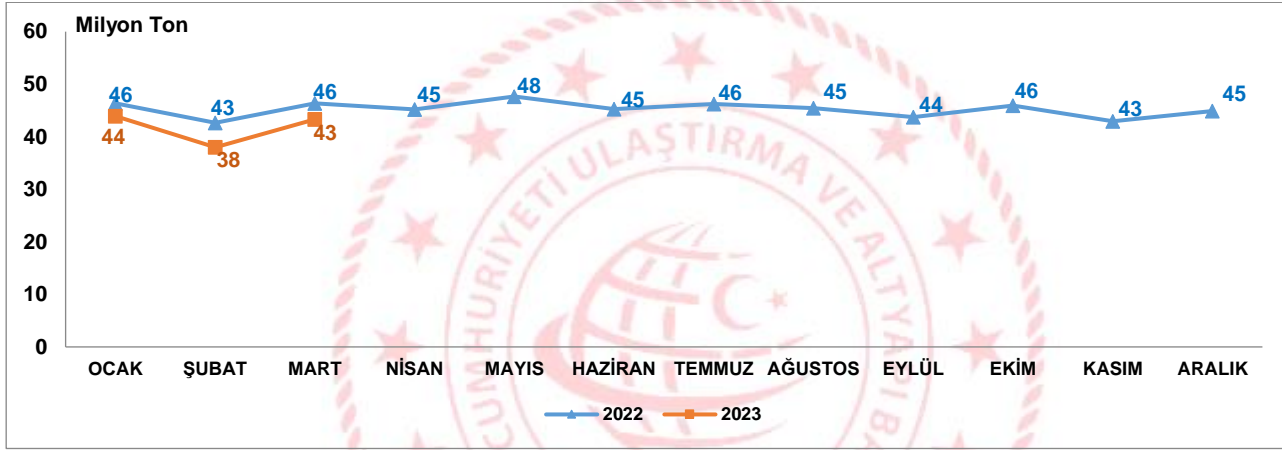


Yük İstatistikleri, Mart 2023

Limanlarımızda 43 milyon 309 bin 966 ton yük elleçlendi

2023 yılı Mart ayında limanlarımızda elleçlenen yük miktarı bir önceki yılın aynı ayına göre %6,6 azalarak 43 milyon 309 bin 966 ton olarak gerçekleşti. 2023 yılı Ocak-Mart döneminde ise limanlarımızda elleçlenen yük miktarı bir önceki yılın aynı dönemine göre %7,5 azalarak 135 milyon 349 bin 488 ton olarak gerçekleşti.

Limanlarımızda Gerçekleştirilen Yük Elleçleme, Mart 2023



İthalat amaçlı boşaltmalar %2,4 arttı

2023 yılı Mart ayında limanlarımızda gerçekleştirilen ihracat amaçlı yükleme miktarı bir önceki yılın aynı ayına göre %21,4 azalarak 10 milyon 693 bin 873 ton, ithalat amaçlı boşaltma miktarı ise bir önceki yılın aynı ayına göre %2,4 artarak 21 milyon 224 bin 443 ton olarak gerçekleşti. Mart ayında dış ticaret taşımaları bir önceki yılın aynı ayına göre %7,0 azalarak 31 milyon 908 bin 316 ton olarak gerçekleşti.

Denizyolu ile Dış Ticaret, Mart 2023

Aylar	Yıl	İhracat		İthalat		Dış Ticaret	
		Miktar	Değişim (%)	Miktar	Değişim (%)	Miktar	Değişim (%)
Mart	2022	13.597.030	-21,4	20.731.785	2,4	34.328.815	-7,0
	2023	10.693.873		21.224.443		31.918.316	
Ocak-Mart	2022	37.465.912	-19,4	61.336.539	0,0	98.802.451	-7,3
	2023	30.204.468		61.352.675		91.557.143	

Transit yük taşımaları %7,7 azaldı

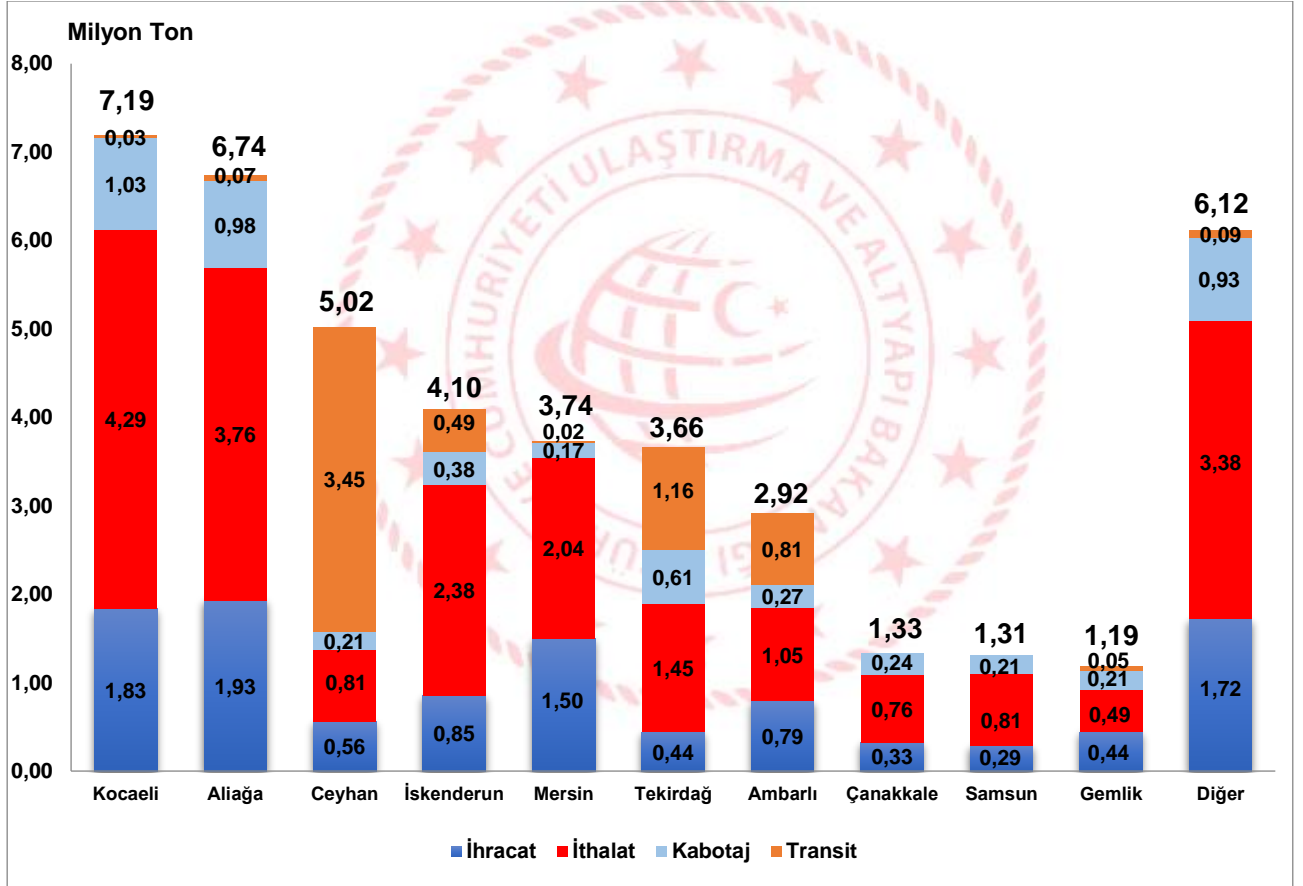
2023 yılı Mart ayında limanlarımızda denizyolu ile yapılan transit yük taşımaları bir önceki yılın aynı ayına göre %7,7 azalarak 6 milyon 158 bin 839 ton oldu. Mart ayında kabotajda taşınan yük miktarı ise 5 milyon 232 bin 811 ton ile bir önceki yılın aynı ayına göre %2,6 azaldı.

En fazla yük elleçleme Kocaeli Liman Başkanlığı idari sınırlarında gerçekleşti

2023 yılı Mart ayında Kocaeli Bölge Liman Başkanlığı idari sınırlarında faaliyet gösteren liman tesislerinde toplam 7 milyon 191 bin 114 ton yük elleçlemesi gerçekleşti. Kocaeli Bölge Liman Başkanlığı idari sınırlarında elleçlenen yüklerin 6 milyon 126 bin 395 tonunu (%85,2'sini) dış ticaret yükleri, 1 milyon 34 bin 291 tonunu (%14,4'ünü) kabotaj yükleri ve 30 bin 428 tonunu ise (%0,4'ünü) transit yükler oluşturmaktadır. Kocaeli Bölge Liman Başkanlığını 6 milyon 737 bin 877 ton ile Aliağa Bölge Liman Başkanlığı ve 5 milyon 24 bin 221 ton ile Ceyhan Bölge Liman Başkanlığı takip etti.

Mart ayında 38 liman başkanlığının idari sınırlarında faaliyet gösteren liman tesislerinde yük elleçlemesi gerçekleşmiştir. En fazla yük elleçlemesi gerçekleşen ilk 10 liman başkanlığında toplam 36 milyon 377 bin 463 ton yük elleçlenmiş olup limanlarımızda elleçlenen toplam yükün %84'ünü oluşturmaktadır.

En Fazla Yük Elleçlemesi Yapılan İlk 10 Bölge Liman Başkanlığı, Mart 2023



En fazla artış 40' lık konteynerlerde taşınan yüklerde oldu

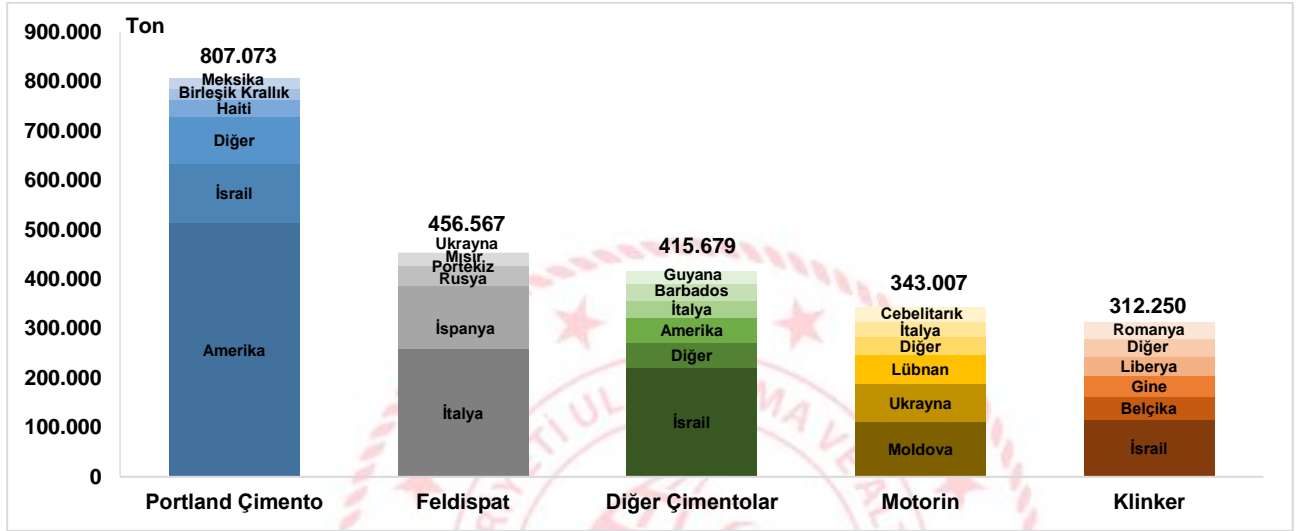
2023 yılı Mart ayında limanlarımızda 6 milyon 84 bin 433 ton 40'lık dolu konteyner elleçlemesi gerçekleşti. 40'lık dolu konteyner, 1 milyon 189 bin 859 tonluk artış ile bir önceki aya göre elleçleme miktarlarında (%24,3'lük artış) en fazla artış gösteren yük cinsi oldu. Bu yük cinsini sırasıyla, 676 bin 623 ton artış ile *motorin* 842 bin 981 tonluk düşüş ile bir önceki aya göre elleçleme miktarı en fazla azalan yük cinsi oldu. Bu yük cinsini sırasıyla, 178 bin 320 tonluk düşüş ile *sodyum bikarbonat* ve 125 bin 360 tonluk düşüş ile *petrol koku* yük cinsi takip etti.

Denizcilik Genel Müdürlüğü

Denizyolu ile en fazla ihrac edilen yük cinsi portland çimento oldu

2023 yılı Mart ayında **portland çimento** yük cinsi, limanlarımızda elleçlenen ihracat yükleri içerisinde 807 bin 73 ton ile ilk sırayı aldı. Portland çimento yük cinsini sırasıyla, 456 bin 567 ton ile *feldispat* ve 415 bin 679 ton ile *diğer çimentolar* yük cinsleri takip etti.

Denizyolu ile Yapılan İhracatta İlk 5 Yük Cinsi*, Mart 2023

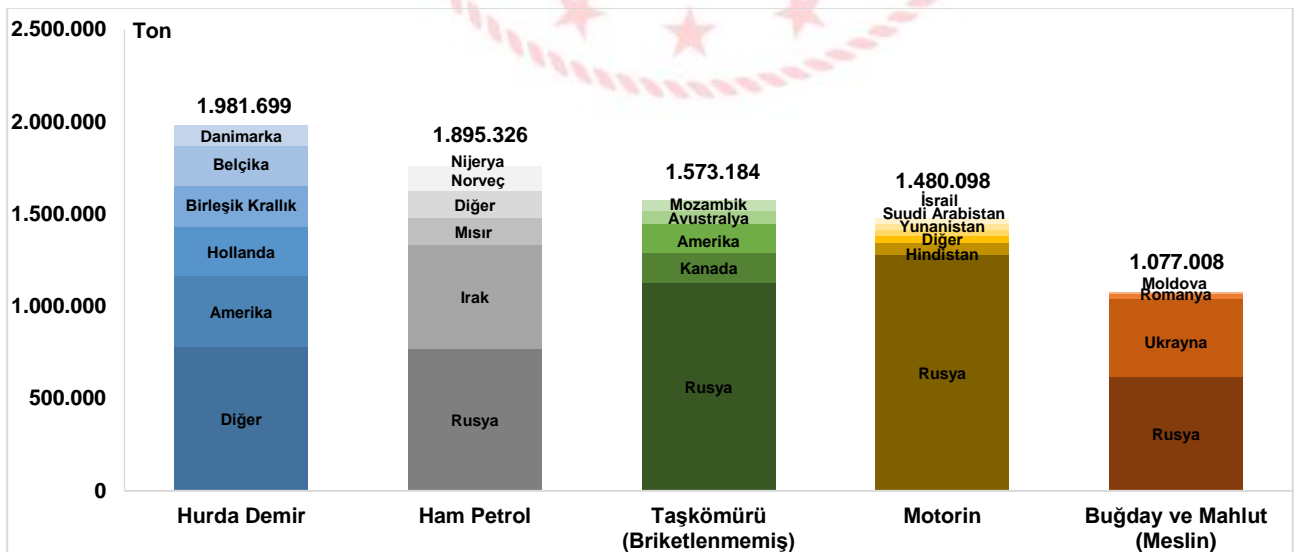


* Konteynerlerde ve araçlarda taşınan yükler hariç tutulduğunda

Denizyolu ile en fazla ithal edilen yük cinsi hurda demir oldu

2023 yılı Mart ayında **hurda demir** yük cinsi, limanlarımızda elleçlenen ithalat yükleri içerisinde 1 milyon 981 bin 699 ton ile ilk sırayı aldı. Bunu sırasıyla, 1 milyon 895 bin 326 ton ile *ham petrol* ve 1 milyon 573 bin 184 ton ile *taşkömürü (briktlenmemiş)* yük cinsleri takip etti.

Denizyolu ile Yapılan İthalatta İlk 5 Yük Cinsi*, Mart 2023

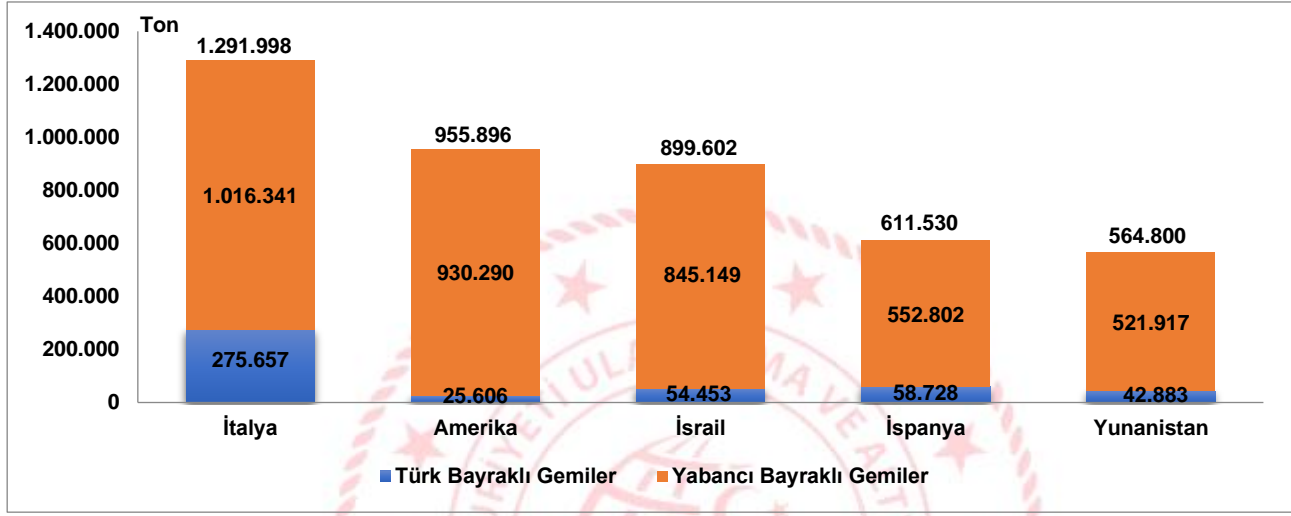


* Konteynerlerde ve araçlarda taşınan yükler hariç tutulduğunda

En fazla ihracat yapılan ülke İtalya oldu

2023 yılı Mart ayında deniz yolu ile yapılan ihracatta en fazla yük elleçlemesi 1 milyon 291 bin 998 ton ile İtalya'ya yapılan taşımalarda gerçekleşti. İtalya'yı sırasıyla 955 bin 896 ton ile Amerika'ya ve 899 bin 602 ton ile İsrail'e yapılan taşımalar takip etti. İtalya'ya giden yüklerin 275 bin 657 tonu (%21,3'ü) Türk bayraklı gemilerle, 1 milyon 16 bin 341 tonu ise (%78,7'si) yabancı bayraklı gemilerle taşındı.

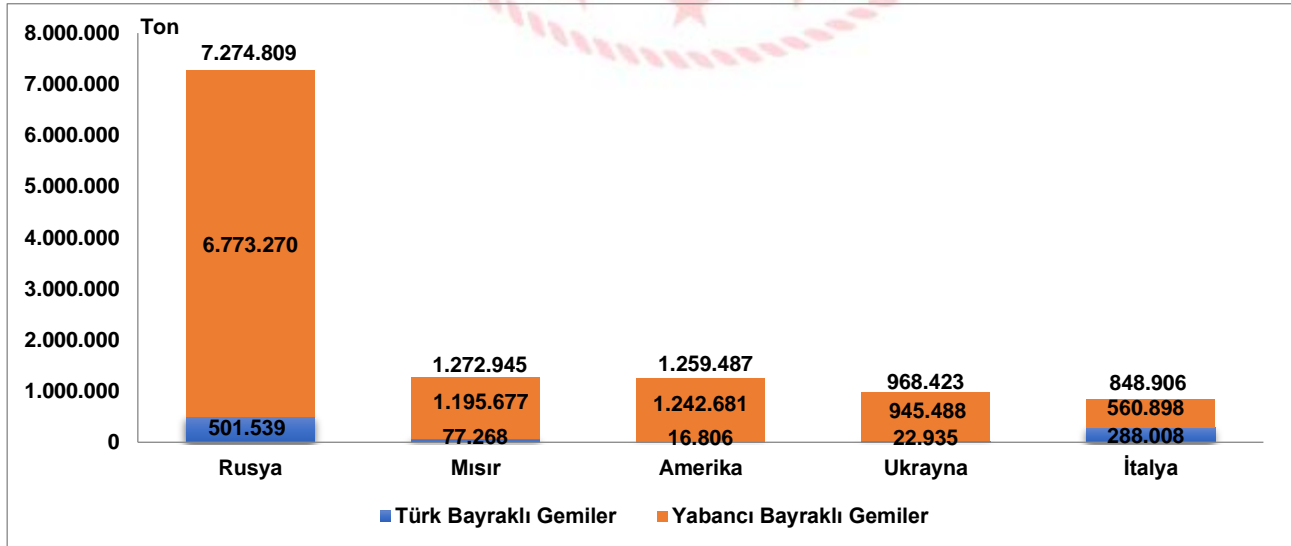
Deniz yolu ile Yapılan İhracatta İlk 5 Ülke, Mart 2023



İthalatta ilk sırayı Rusya aldı

2023 yılı Mart ayında deniz yolu ile yapılan ithalatta en fazla yük elleçlemesi 7 milyon 274 bin 809 ton ile Rusya'dan yapılan taşımalarda gerçekleşti. Rusya'yı sırasıyla 1 milyon 272 bin 945 ton ile Mısır'dan ve 1 milyon 259 bin 487 ton ile Amerika'dan yapılan taşımalar takip etti. Rusya'dan gelen yüklerin 501 bin 539 tonu (%6,9'u) Türk bayraklı gemilerle, 6 milyon 773 bin 270 tonu ise (%93,1'i) yabancı bayraklı gemilerle taşındı.

Deniz yolu ile Yapılan İthalatta İlk 5 Ülke, Mart 2023



Dış ticarete konu olan yüklerin %7,3'ü Türk bayraklı gemiler ile taşındı

2023 yılı Mart ayında limanlarımızda elleçlenen dış ticarete konu 31 milyon 918 bin 316 ton yükün %7,3'ü Türk bayraklı gemilerle taşındı. Mart ayında Türk bayraklı gemiler ile taşınan yük miktarı 2 milyon 314 bin 457 ton ile bir önceki yılın aynı ayına göre %0,8 azaldı. Yabancı bayraklı gemiler ile taşınan yük miktarı ise 29 milyon 603 bin 859 ton ile bir önceki yılın aynı ayına göre %7,5 azaldı.

Geminin Bayrağına Göre Dış Ticaret, Mart 2023

(Ton)

Aylar	Yıl	Türk Bayraklı		Yabancı Bayraklı		Toplam	
		Miktar	Değişim (%)	Miktar	Değişim (%)	Miktar	Değişim (%)
Mart	2022	2.333.984		31.994.831		34.328.815	
	2023	2.314.457	-0,8	29.603.859	-7,5	31.918.316	-7,0
Ocak-Mart	2022	7.088.569	-8,7	91.713.882	-7,2	98.802.451	-7,3
	2023	6.474.522		85.082.621		91.557.143	

Limanlarımızda elleçlenen sıvı dökme yük miktarında %1,1 artış gerçekleşti

Limanlarımızda elleçlenen yüklerin kargo tiplerine bakıldığında, 2023 yılı Mart ayında en fazla elleçleme 14 milyon 574 bin 477 ton ile sıvı dökme yüklerde gerçekleşti. Sıvı dökme yüklerde gerçekleşen elleçleme miktarı bir önceki yılın aynı ayına göre %1,1 arttı. Sıvı dökme yükleri, 12 milyon 578 bin 165 ton ile bir önceki yılın aynı ayına göre %7,0 azalan katı dökme yükler ve 10 milyon 648 bin 814 ton ile bir önceki yılın aynı ayına göre %7,5 azalan konteynerlerde taşınan yükler takip etti. Mart ayında araç içi taşınan yükler de 1 milyon 75 bin 517 ton ile bir önceki yılın aynı ayına göre %7,2 arttı.

Kargo Tipine Göre Yük Elleçleme, Mart 2023

(Ton)

Aylar	Yıl	Katı Dökme Yük		Sıvı Dökme Yük		Genel Kargo		Konteyner		Araç İçi Taşınan Yük	
		Miktar	Değişim (%)	Miktar	Değişim (%)	Miktar	Değişim (%)	Miktar	Değişim (%)	Miktar	Değişim (%)
Mart	2022	13.519.678		14.412.638		5.928.073		11.506.758		1.003.046	
	2023	12.578.165	-7,0	14.574.477	1,1	4.432.993	-25,2	10.648.814	-7,5	1.075.517	7,2
Ocak-Mart	2022	40.101.478		41.299.865		16.365.589		34.637.819		2.944.737	
	2023	36.316.564	-9,4	43.061.906	4,3	13.005.697	-20,5	29.998.073	-13,4	2.832.565	-3,8

Bu konu ile ilgili bir sonraki haber bülteninin yayımlanma tarihi 10 Mayıs 2023'dir.

AÇIKLAMALAR

Çalışmanın kapsamını, Ulaştırma ve Altyapı Bakanlığı'na bağlı limanlarımızda yükleme ve boşaltma yapan Türk ve yabancı bandıralı gemilerce taşınan yükler oluşturmuştur. Yük bilgilerine ait veriler, Liman Tek Pencere Sistemi (LTP) aracılığıyla elde edilmiştir.

Denizcilik Genel Müdürlüğü

TANIMLAR

Yük Elleçleme: Limanlarda deniz yoluyla yapılan her türlü yükleme ve boşaltma işlemlerini ifade eder.

Liman Başkanlığı: 618 sayılı Limanlar Kanunu, 4922 sayılı Denizde Can ve Mal Koruma Hakkında Kanun ile yürürlükte bulunan diğer ulusal mevzuat ve uluslararası sözleşme gerekleri ile ilgili hükümlerin idare adına taşradaki icra organıdır.

Kargo Tipleri

-Araç İçi Taşınan Yük: Tır, Tır Tankeri, Kamyon, Kamyonet vb. araçlar içinde taşınan yükleri içermektedir.

-Genel Kargo: Paketli hâlde ve düzenli istif edilebilen yükleri içermektedir.

-Katı/Kuru Dökme Yük: Maden cevheri, hurda metal, hububat gibi dökme hâlde bulunan yükleri içermektedir.

-Konteyner: Konteyner, uluslararası standartlara sahip taşımacılık sistemi içinde verimli, güvenli ve hasarsız bir şekilde malzeme taşınması için üretilmiş, yeniden kullanılabilir çelik kutu şeklinde yapılardır. Konteyner kapasitesi genellikle TEU adı verilen 20 feet konteyner adeti ile belirtilir.

-Sıvı Dökme Yük: Ham Petrol ve petrol ürünleri, bitkisel yağlar, sıvı gazlar, kimyasal maddeler, alkollü ve alkolsüz içecekler gibi sıvı halde bulunan yükleri içermektedir.

Yük İşlem Türleri

İthalat: Yabancı ülke limanlarından ülke limanlarımıza ithalat amaçlı yapılan boşaltma işlemini ifade eder. İthalat ülkesi yükün geldiği ülkeyi ifade eder fakat yükün ilk yüklendiği ülke veya yükün menşei ülkesi olduğunu ifade etmez.

İhracat: Türk limanlarından yabancı ülke limanına ihracat amaçlı yapılan yükleme işlemini ifade eder. İhracat ülkesi yükün gideceği ülkeyi ifade eder fakat yükün son teslim ülkesi olduğunu ifade etmez.

Kabotaj: Türk karasularındaki limanlar arasında Türk bayraklı gemilerle yapılan deniz taşımacılığı faaliyetidir.

Transit Boşaltma: Yurtdışındaki bir ülke limanına gitmek üzere, yurtdışından gemi ile gelen yükün gemiden ülkemiz limanlarına boşaltılması işlemine transit boşaltma denir.


Transit Yükleme: Yurtdışından gemi, boru hattı, tır, demiryolu vs. ile gelen yükün yurtdışındaki bir ülke limanına gitmek üzere gemiye yüklenmesi işlemine transit yükleme denir.

YASAL UYARI

Ulaştırma ve Altyapı Bakanlığı, bu bültende yer alan bilgilerin doğruluğunu, değişmez ve eksiksiz olduğunu taahhüt etmemektedir. Bu bilgilerin yanlış ve eksik kullanımı veya yorumlanması durumunda Ulaştırma ve Altyapı Bakanlığı'na herhangi bir kusur ya da sorumluluk yüklenemez.

Ulaştırma ve Altyapı Bakanlığı, bültende yer alan bilgileri önceden bildirimde bulunmaksızın değiştirme veya yayımdan kaldırma hakkını saklı tutar.

Yük elleçleme istatistikleri için; <https://denizcilikistatistikleri.uab.gov.tr/yuk-istatistikleri> adresini ziyaret ediniz.

 / @denizcilikgm