



2024 Şubat ayı itibariyle geçtiğimiz yılın aynı ayına göre faaliyet illerine göre ihracat istatistiklerine ilişkin temel veriler aşağıda yer almaktadır.

2024 yılı Şubat ayında geçen yılın aynı ayına göre faaliyet illeri bazında ihracatta;

- İstanbul %3,2 azalış ve 4 milyar 435 milyon dolarla birinci sırada,
- Kocaeli %11,8 artış ve 2 milyar 322 milyon dolarla ikinci sırada,
- İzmir ise %8 artış ve 1 milyar 903 milyon dolarla üçüncü sırada yer almaktadır.

Tablo1: Faaliyet illerine göre ihracat (Milyon Dolar) (Şubat 2024)

İL	2023 Şubat	Pay (%)	2024 Şubat	Pay (%)	Değişim (%)
İSTANBUL	4.435	23,9	4.294	20,4	-3,2
KOCAELİ	2.322	12,5	2.597	12,3	11,8
İZMİR	1.903	10,3	2.055	9,7	8,0
BURSA	1.390	7,5	1.546	7,3	11,2
TEKİRDAĞ	972	5,2	982	4,7	1,0
ANKARA	841	4,5	855	4,1	1,7
MERSİN	616	3,3	813	3,9	32,0
SAKARYA	643	3,5	788	3,7	22,6
GAZİANTEP	408	2,2	778	3,7	90,8
MANİSA	619	3,3	636	3,0	2,8
HATAY	217	1,2	494	2,3	127,5
ESKİŞEHİR	328	1,8	366	1,7	11,6
ADANA	297	1,6	363	1,7	22,1
DENİZLİ	313	1,7	346	1,6	10,6
KONYA	277	1,5	336	1,6	21,3
Diğer	2.978	16,0	3.837	18,2	28,8
Toplam	18.559		21.086		13,6



2024 Yılı Şubat Ayı Faaliyet İllerine Göre İhracat Payları

İhracat İl Payı 0,00% 20,36%

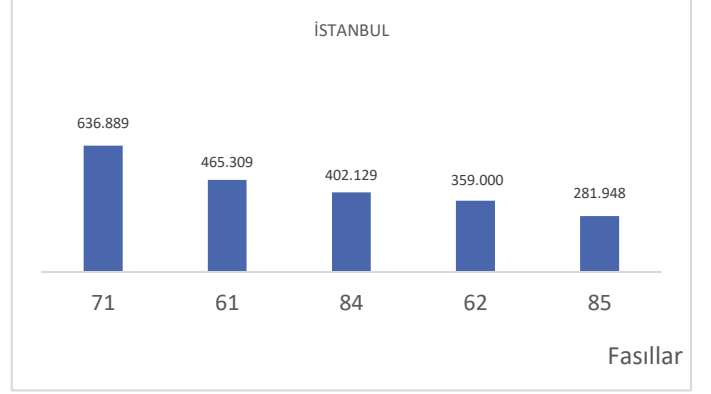




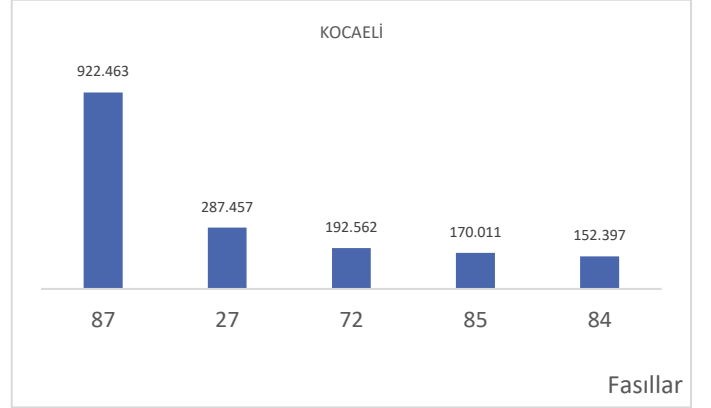
2024 yılı Şubat ayında en fazla ihracat yapan ilk üç il sırasıyla İstanbul, Kocaeli ve İzmir'dir.

- İstanbul ili en fazla ihracatı 71 Kıymetli veya yarı kıymetli taşlar faslı (636 milyon 889 bin dolar) ile yapmış olup, bu faslı sırasıyla 61 Örne giyim eşyası ve aksesuarı (465 milyon 309 bin dolar) ve 84 Kazanlar, makineler faslı (402 milyon 129 bin dolar) takip etmektedir.

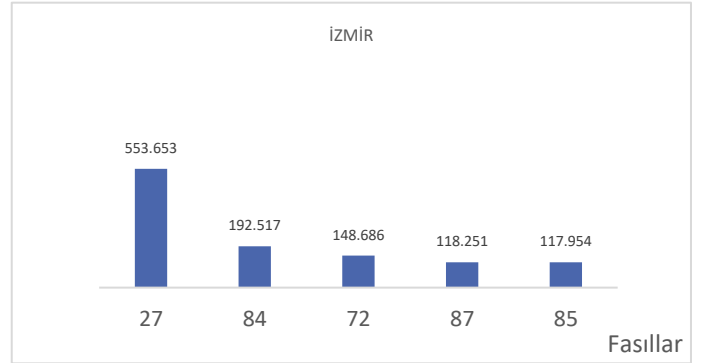
Grafik: İllere Göre En Yüksek İhracat Yapılan Fasıllar Milyon Dolar,



- Kocaeli ili en fazla ihracatı 87 Motorlu kara taşıtları faslı (922 milyon 463 bin dolar) ile yapmış olup, bu faslı sırasıyla 27 Mineral yakıtlar, mineral yağlar faslı (287 milyon 457 bin dolar) ve 72 Demir Çelik faslı (192 milyon 562 bin dolar) takip etmektedir.



- İzmir ili en fazla ihracatı 27 Mineral yakıtlar, mineral yağlar faslı (553 milyon 653 bin dolar) ile yapmış olup, bu faslı sırasıyla 84 Kazanlar, makineler faslı (192 milyon 517 bin dolar) ve 72 Demir ve çelik faslı (148 milyon 686 bin dolar) takip etmektedir.

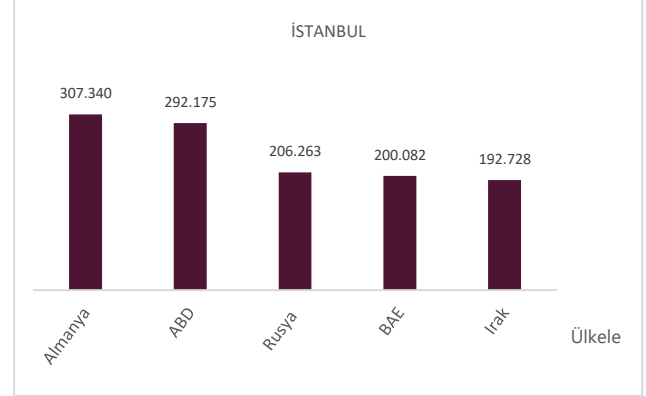




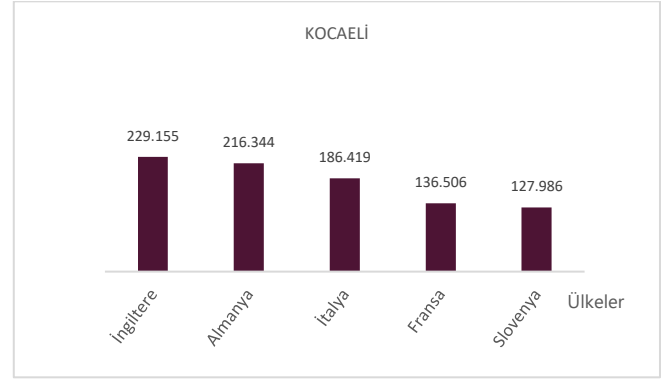
2024 yılı Şubat ayında en fazla ihracat yapan ilk üç ilin ülkelere göre dağılımına bakıldığında;

- İstanbul ili en fazla ihracatı Almanya (307 milyon 340 bin dolar) ile yapmış olup, bu ülkeyi sırasıyla Amerika Birleşik Devletleri (292 milyon 175 bin dolar) ve Rusya Federasyonu (206 milyon 263 bin dolar) takip etmektedir.

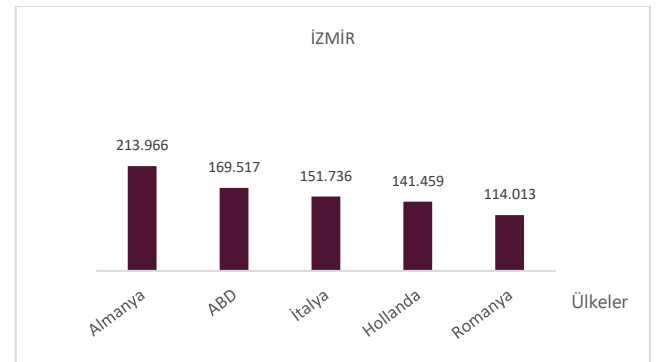
Grafik: İllere Göre En Yüksek İhracat Yapılan Ülkeler Milyon Dolar,



- Kocaeli ili en fazla ihracatı İngiltere (229 milyon 155 bin dolar) ile yapmış olup, bu ülkeyi sırasıyla Almanya (216 milyon 344 bin dolar) ve İtalya (186 milyon 419 bin dolar) takip etmektedir.



- İzmir ili en fazla ihracatı Almanya (213 milyon 966 bin dolar) ile yapmış olup, bu ülkeyi sırasıyla Amerika Birleşik Devletleri (169 milyon 517 bin dolar) ve İtalya (151 milyon 736 bin dolar) takip etmektedir.



2024 yılı Şubat ayı ihracatı illere göre dağılım listesi için [tıklayınız](#).

Kamuoyuna saygıyla duyurulur.