



2023 yılı Aralık ayında geçen yılın aynı ayına göre; ihracat %0,44 oranında artışla 22 milyar 999 milyon dolar, ithalat %10,73 oranında azalışla 29 milyar 111 milyon dolar oldu. 2023 yılı Ocak-Aralık döneminde ise, ihracat %0,64 oranında artışla 255 milyar 809 milyon dolar, ithalat %0,51 oranında azalışla 361 milyar 847 milyon dolar olarak gerçekleşti.

Tablo 1: Dış Ticaret Verileri (Milyon Dolar)

| Dış Ticaret | | İhracat | İthalat | Dış Ticaret Hacmi | Dış Ticaret Dengesi | İhr./ İth. Oran (%) |
|-------------|-----------|---------|---------|-------------------|---------------------|---------------------|
| Aralık | 2022 | 22.899 | 32.612 | 55.510 | -9.713 | 70,22 |
| | 2023 | 22.999 | 29.111 | 52.110 | -6.113 | 79,00 |
| | Değişim % | 0,44 | -10,73 | -6,13 | -37,07 | . |
| Ocak-Aralık | 2022 | 254.170 | 363.711 | 617.880 | -109.541 | 69,88 |
| | 2023 | 255.809 | 361.847 | 617.656 | -106.038 | 70,70 |
| | Değişim % | 0,64 | -0,51 | -0,04 | -3,20 | . |

2023 yılı Aralık ayında geçen yılın aynı ayına göre;

- İhracat, %0,44 oranında artarak 22 milyar 999 milyon dolar,
- İthalat, %10,73 oranında azalarak 29 milyar 111 milyon dolar,
- Dış ticaret hacmi, %6,13 oranında azalarak 52 milyar 110 milyon dolar olarak gerçekleşti.

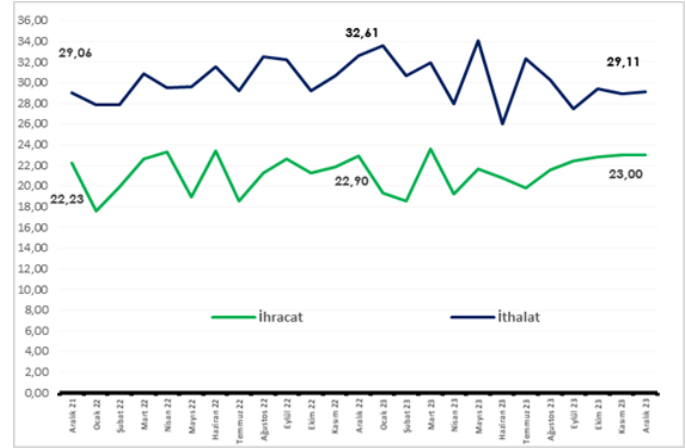
2023 yılı Ocak-Aralık döneminde geçen yılın aynı dönemine göre;

- İhracat, %0,64 oranında artarak 255 milyar 809 milyon dolar,
- İthalat, %0,51 oranında azalarak 361 milyar 847 milyon dolar,
- Dış ticaret hacmi, %0,04 oranında azalarak 617 milyar 656 milyon dolar olarak gerçekleşti.

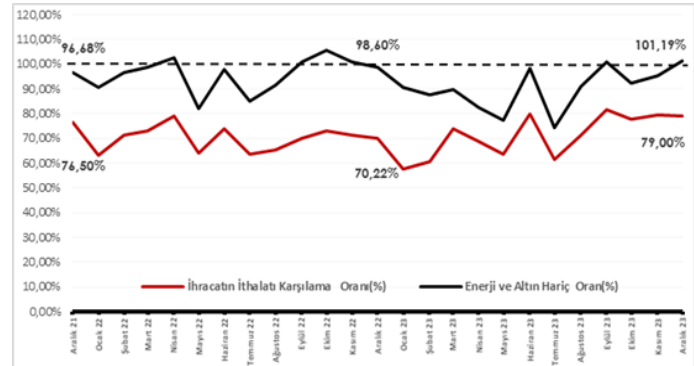
2023 yılı Aralık ayında geçen yılın aynı ayına göre;

- İhracatın ithalatı karşılama oranı 8,78 puan artarak %79,00 olarak gerçekleşti.
- Enerji verileri hariç tutulduğunda, ihracatın ithalatı karşılama oranı 7,67 puan artarak %95,73 olarak gerçekleşti.
- Enerji ve altın verileri hariç tutulduğunda ise, ihracatın ithalatı karşılama oranı 2,59 puan artarak %101,19 olarak gerçekleşti.

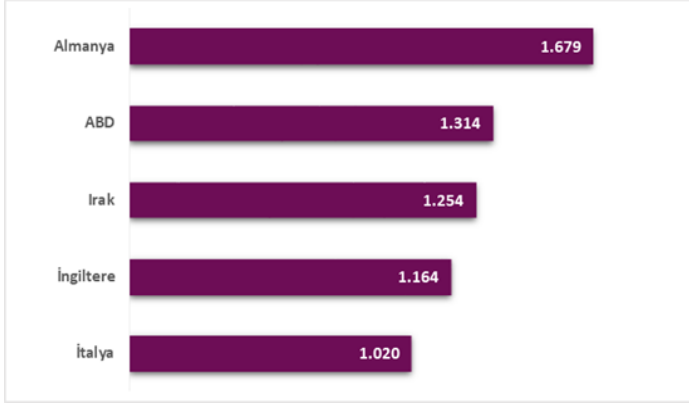
Grafik 1: Aylara Göre Dış Ticaret (Milyar Dolar)



Grafik 2: İhracatın İthalatı Karşılama Oranı (%)

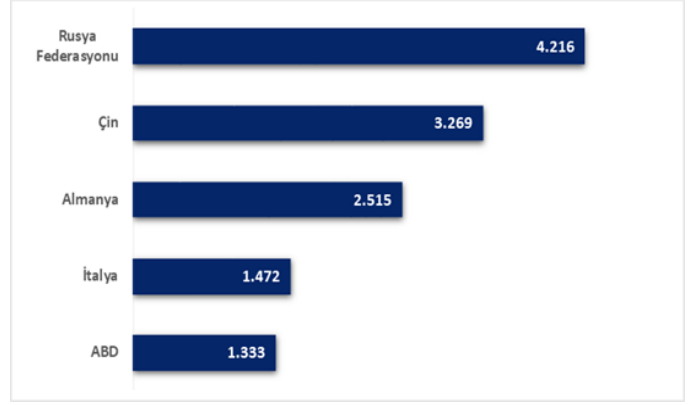


Grafik 3: İhracat Yapılan İlk 5 Ülke (Milyon Dolar, Aralık 2023)



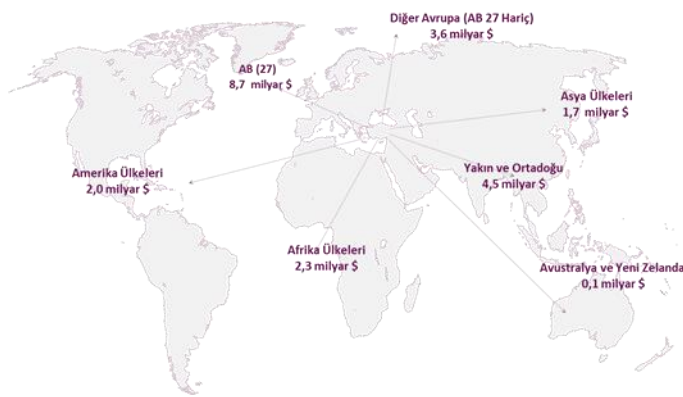
- Aralık ayında en fazla **ihracat** yaptığımız ülkeler sırasıyla; **Almanya** (1 milyar 679 milyon dolar), **ABD** (1 milyar 314 milyon dolar) ve **Irak** (1 milyar 254 milyon dolar) oldu.
- Aralık ayında ihracatta en çok paya sahip ilk 10 ülkenin toplam ihracat içerisindeki payı %46,08 oldu.
- Ocak-Aralık döneminde en fazla **ihracat** yaptığımız ülkeler sırasıyla **Almanya** (21 milyar 94 milyon dolar), **ABD** (14 milyar 834 milyon dolar), **Irak** (12 milyar 789 milyon dolar) oldu.
- Ocak-Aralık döneminde ihracatta en çok paya sahip ilk 10 ülkenin toplam ihracat içerisindeki payı %47,30 oldu.

Grafik 4: İthalat Yapılan İlk 5 Ülke (Milyon Dolar, Aralık 2023)



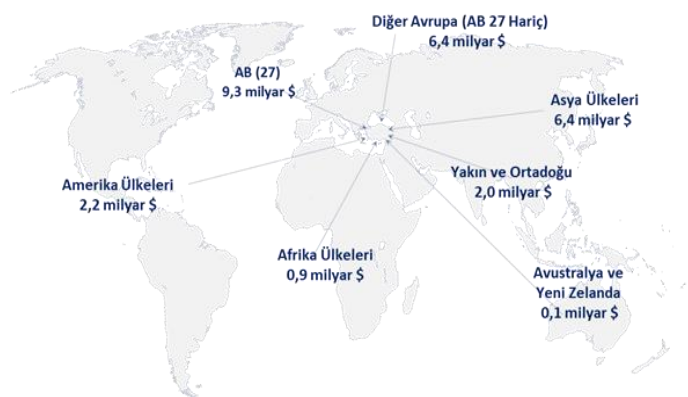
- Aralık ayında en fazla **ithalat** yaptığımız ülkeler sırasıyla; **Rusya Federasyonu** (4 milyar 216 milyon dolar), **Çin** (3 milyar 269 milyon dolar) ve **Almanya** (2 milyar 515 milyon dolar) oldu.
- Aralık ayında ithalatta en çok paya sahip ilk 10 ülkenin toplam ithalat içerisindeki payı %58,50 oldu.
- Ocak-Aralık döneminde en fazla ithalat yaptığımız ülkeler sırasıyla **Rusya Federasyonu** (45 milyar 611 milyon dolar), **Çin** (44 milyar 980 milyon dolar), **Almanya** (28 milyar 685 milyon dolar) oldu.
- Ocak-Aralık döneminde ithalatta en çok paya sahip ilk 10 ülkenin toplam ithalat içerisindeki payı %58,50 oldu.

Grafik 5: Ülke Gruplarına Göre İhracat (Milyar Dolar, Aralık 2023)



- Aralık ayında en fazla **ihracat** yaptığımız ülke grupları sırasıyla; **Avrupa Birliği (AB-27)** (8 milyar 748 milyon dolar), **Yakın ve Ortadoğu Ülkeleri** (4 milyar 537 milyon dolar) ve **Diğer Avrupa Ülkeleri** (3 milyar 564 milyon dolar) oldu.


Grafik 6: Ülke Gruplarına Göre İthalat (Milyar Dolar, Aralık 2023)



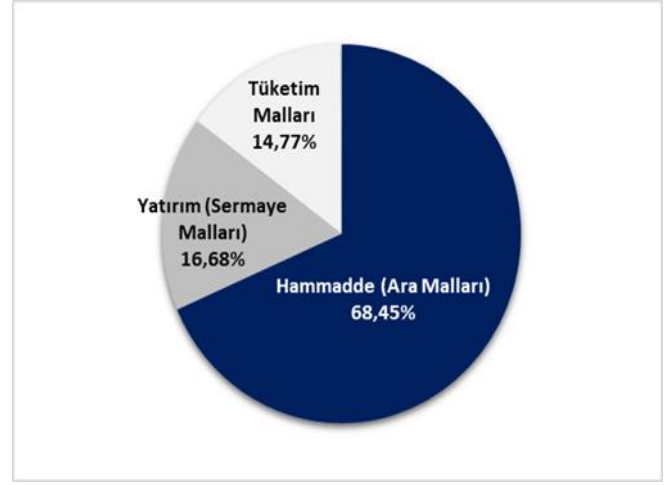
- Aralık ayında en fazla **ithalat** yaptığımız ülke grupları sırasıyla; **Avrupa Birliği (AB-27)** (9 milyar 290 milyon dolar), **Diğer Avrupa Ülkeleri** (6 milyar 368 milyon dolar) ve **Asya Ülkeleri** (6 milyar 362 milyon dolar) oldu.

- Ocak-Aralık döneminde en fazla **ihracat** yaptığımız ülke grupları sırasıyla; **Avrupa Birliği** (AB-27) (104 milyar 329 milyon dolar), **Yakın ve Ortadoğu Ülkeleri** (45 milyar 758 milyon dolar) ve **Diğer Avrupa Ülkeleri** (39 milyar 665 milyon dolar) oldu.
- Ocak-Aralık döneminde en fazla **ithalat** yaptığımız ülke grupları sırasıyla; **Avrupa Birliği** (AB-27) (105 milyar 956 milyon dolar), **Diğer Asya Ülkeleri** (90 milyar 712 milyon dolar) ve **Diğer Avrupa Ülkeleri** (78 milyar 373 milyon dolar) oldu.

Grafik 7: BEC Sınıflamasına Göre İhracatın Dağılımı
(%,Aralık 2023)



Grafik 8: BEC Sınıflamasına Göre İthalatın Dağılımı
(%,Aralık 2023)

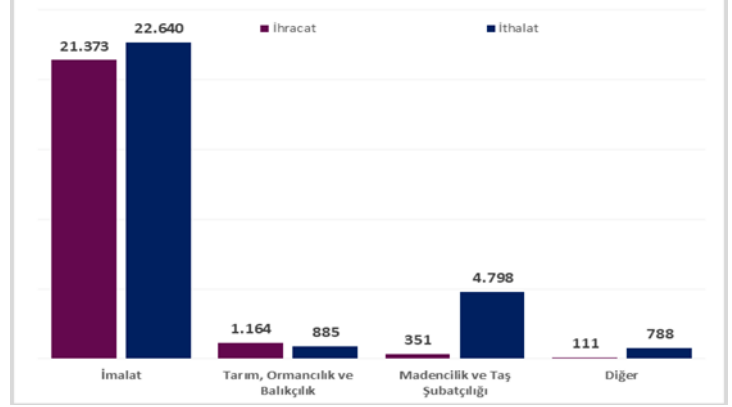


- Aralık ayında Geniş Ekonomik Grupların (BEC) sınıflamasına göre, en çok **ihracat** 11 milyar 9 milyon dolarla (%0,65 azalış) "**Hammadde (Ara malları)**" grubunda yapılırken, bu grubu sırasıyla 8 milyar 337 milyon dolarla (%1,56 azalış) "**Tüketim Malları**" ve 3 milyar 376 milyon dolarla (%8,46 artış) "**Yatırım (Sermaye) Malları**" grupları takip etti.
- Aralık ayında Geniş Ekonomik Grupların (BEC) sınıflamasına göre, en çok **ithalat** 19 milyar 927 milyon dolarla (%19,40 azalış) "**Hammadde (Ara malları)**" grubunda yapılırken, bu grubu sırasıyla 4 milyar 856 milyon dolarla (%7,80 artış) "**Yatırım (Sermaye) Malları**" ve 4 milyar 299 milyon dolarla (%27,55 artış) "**Tüketim Malları**" grupları takip etti.
- Ocak-Aralık döneminde Geniş Ekonomik Grupların (BEC) sınıflamasına göre, en çok **ihracat** 129 milyar 114 milyon dolarla (%3,20 azalış) "**Hammadde (Ara malları)**" grubunda yapılırken, bu grubu sırasıyla 90 milyar 757 milyon dolarla (%1,10 artış) "**Tüketim Malları**" ve 33 milyar 651 milyon dolarla (%15,90 artış) "**Yatırım (Sermaye) Malları**" grupları takip etti.
- Ocak-Aralık döneminde Geniş Ekonomik Grupların (BEC) sınıflamasına göre, en çok **ithalat** 261 milyar 318 milyon dolarla (%10,60 azalış) "**Hammadde (Ara malları)**" grubunda yapılırken, bu grubu sırasıyla 52 milyar 595 milyon dolarla (%29,80 artış) "**Yatırım (Sermaye) Malları**" ve 47 milyar 662 milyon dolarla (%56,40 artış) "**Tüketim Malları**" grupları takip etti.



- Aralık ayında sektörlere göre **ihracatın** payı sırasıyla; **İmalat Sanayi** sektörü %92,93 (21 milyar 373 milyon dolar), **Tarım, Ormancılık ve Balıkçılık** sektörü %5,06 (1 milyar 164 milyon dolar), **Madencilik ve Taş Ocakçılığı** sektörü %1,53 (351 milyon dolar) oldu.
- Ocak-Aralık döneminde sektörlere göre **ihracatın** payı sırasıyla; **İmalat Sanayi** sektörü %94,23 (241 milyar 43 milyon dolar), **Tarım, Ormancılık ve Balıkçılık** sektörü %3,79 (9 milyar 696 milyon dolar), **Madencilik ve Taş Ocakçılığı** sektörü %1,48 (3 milyar 789 milyon dolar) oldu.
- Aralık ayında sektörlere göre **ithalatın** payı sırasıyla; **İmalat Sanayi** sektörü %77,77 (22 milyar 640 milyon dolar), **Madencilik ve Taş Ocakçılığı** sektörü %16,48 (4 milyar 798 milyon dolar), **Tarım, Ormancılık ve Balıkçılık** sektörü %3,04 (885 milyon dolar) oldu.
- Ocak-Aralık döneminde sektörlere göre **ithalatın** payı sırasıyla; **İmalat Sanayi** sektörü %80,68 (291 milyar 939 milyon dolar), **Madencilik ve Taş Ocakçılığı** sektörü %12,81 (46 milyar 343 milyon dolar), **Tarım, Ormancılık ve Balıkçılık** sektörü %3,81 (13 milyar 801 milyon dolar) oldu.

Grafik 9: Sektörlere Göre Dış Ticaret (Milyon Dolar, Aralık 2023) (ISIC Rev4)



Dış Ticaret İstatistikleri için [tıklayınız](#).

AÇIKLAMALAR

Bültende yer alan Dış Ticaret verileri "Genel Ticaret Sistemi (GTS)" esas alınarak hazırlanmıştır. 2023 yılı Aralık ayına ilişkin veriler Bakanlığımız idari kayıtlarından, diğer dönemlere ilişkin veriler ise Bakanlığımız ve Türkiye İstatistik Kurumu Başkanlığı (TÜİK) ile ortaklaşa hazırlanarak TÜİK tarafından kamuoyu ile paylaşılan resmi dış ticaret verilerinden derlenerek hazırlanmıştır.

Diğer taraftan, Resmi Dış Ticaret İstatistikleri, her ayın son iş günü TÜİK'in resmî internet sayfasından kamuoyuna duyurulmaktadır. Bu kapsamda, geçmiş dönemlere ilişkin Dış Ticaret İstatistiklerine TÜİK'in resmi internet sitesinden ulaşılabilir.

YASAL UYARI

Bültende yer verilen görüş ve değerlendirmeler, hiçbir kişi, kurum veya kuruluşa herhangi bir taahhüt içermemekte olup, sadece bilgi amaçlıdır. Bültende yer alan bilgiler, kaynak gösterilmek suretiyle yayımlanabilir; ancak bu bilgiler ticari amaçlarla kullanılamaz. Bültendeki bilgilerin telif ve diğer her türlü hakkı Ticaret Bakanlığı'na aittir.

Ticaret Bakanlığı, Bültende yer alan bilgi, görüş ve değerlendirmelerin doğru, değişmez ve eksiksiz olması konusunda hiçbir taahhüt ve sorumluluk kabul etmez. Bültendeki bilgilerin yanlış veya eksik kullanımı veya yorumlanması sonucunda Ticaret Bakanlığı'na hiçbir kusur veya sorumluluk yüklenemez. Tabloda yer alan rakamlar yuvarlamadan dolayı toplamı vermeyebilir.

Ticaret Bakanlığı, Bültende yer alan bütün bilgileri ve tasarımı önceden bildirimde bulunmaksızın değiştirebilir veya Bültenden kaldırabilir.